



Candidature sur LISE : Le guide essentiel

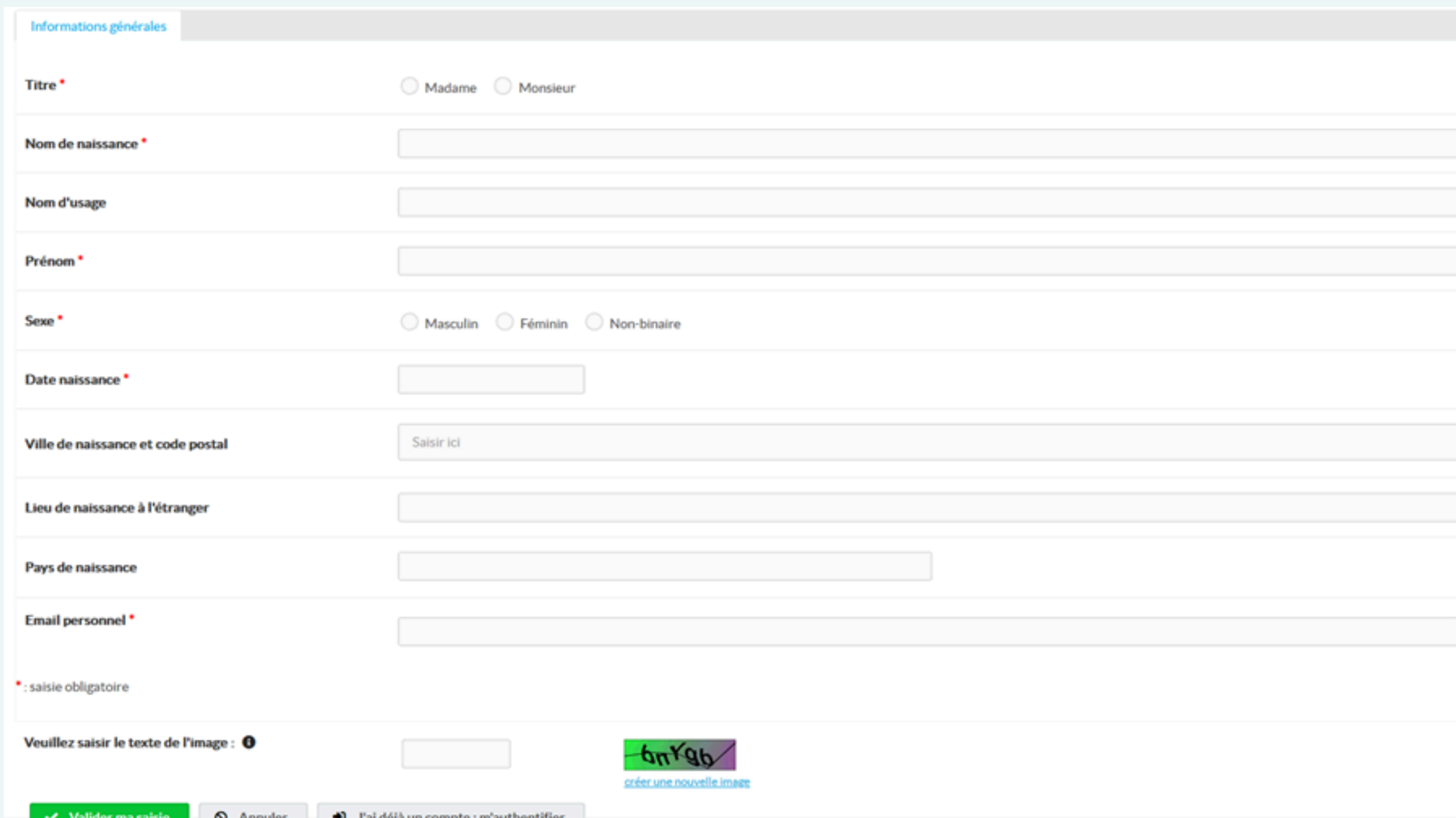


Candidature pour un Master - Double Diplôme

1) Créez votre compte en ligne



- Ouvrez le lien suivant : <https://lise.ensam.eu/faces/CreationCompte.xhtml> ;
- Créez un compte ;



The screenshot shows the 'Informations générales' (General Information) form for creating a LISE account. The form includes the following fields and options:


- Titre ***: Radio buttons for ☐ Madame and ☐ Monsieur.
- Nom de naissance ***: Text input field.
- Nom d'usage**: Text input field.
- Prénom ***: Text input field.
- Sexe ***: Radio buttons for ☐ Masculin, ☐ Féminin, and ☐ Non-binaire.
- Date naissance ***: Date input field.
- Ville de naissance et code postal**: Text input field with placeholder 'Saisir ici'.
- Lieu de naissance à l'étranger**: Text input field.
- Pays de naissance**: Text input field.
- Email personnel ***: Text input field.

Below the fields, there is a note: *: saisie obligatoire (mandatory entry).


At the bottom, there is a CAPTCHA section: 'Veuillez saisir le texte de l'image : 6nY9b' with a text input field and a link 'créer une nouvelle image'.

The bottom of the form has three buttons: '✓ Valider ma saisie' (green), '🔄 Annuler' (grey), and '🔑 J'ai déjà un compte : m'authentifier' (grey).

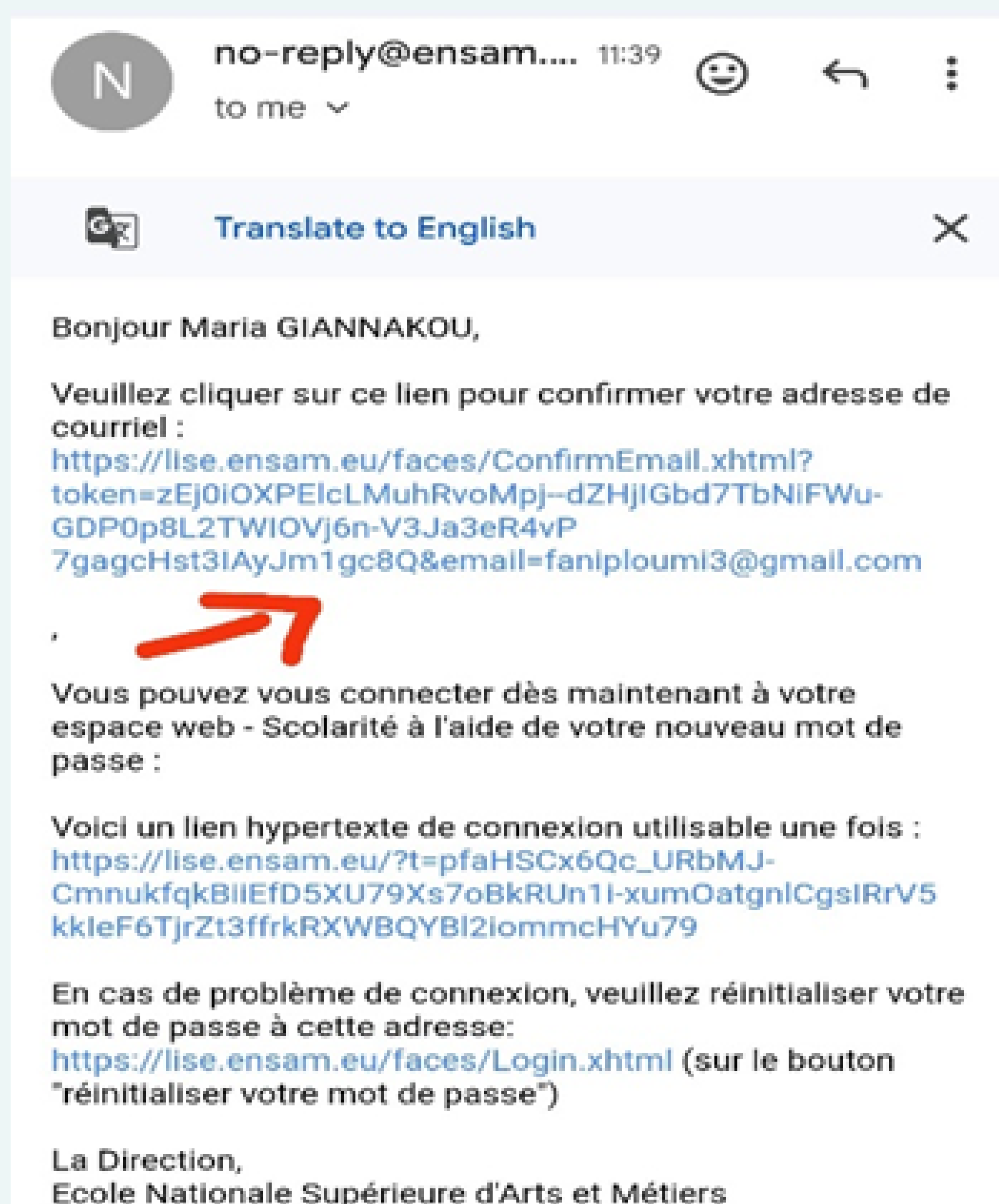
- Ecrivez vos **nom** et **prénom** tels qu'indiqués sur votre pièce d'identité
- Ecrivez votre **nom de famille** en **MAJUSCULE**
- Indiquez vos coordonnées et cliquez sur “**Valider ma saisie**”




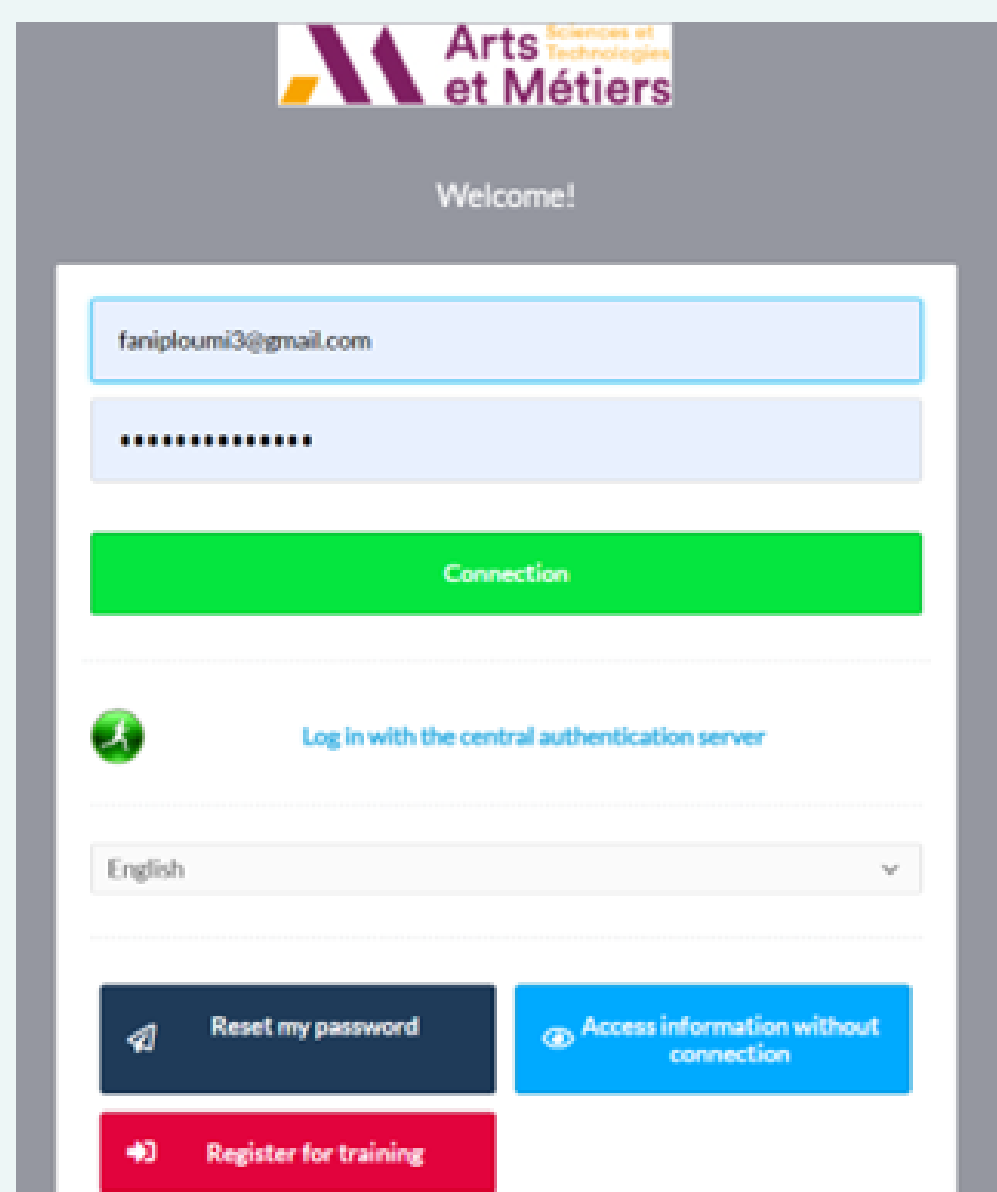
Vous recevrez un mail sur votre adresse email personnelle



- Cliquez sur le premier lien pour confirmer votre adresse de courriel :



- Créez votre mot de passe ;
- Ouvrez le lien suivant : <https://lise.ensam.eu/faces/Login.xhtml>;

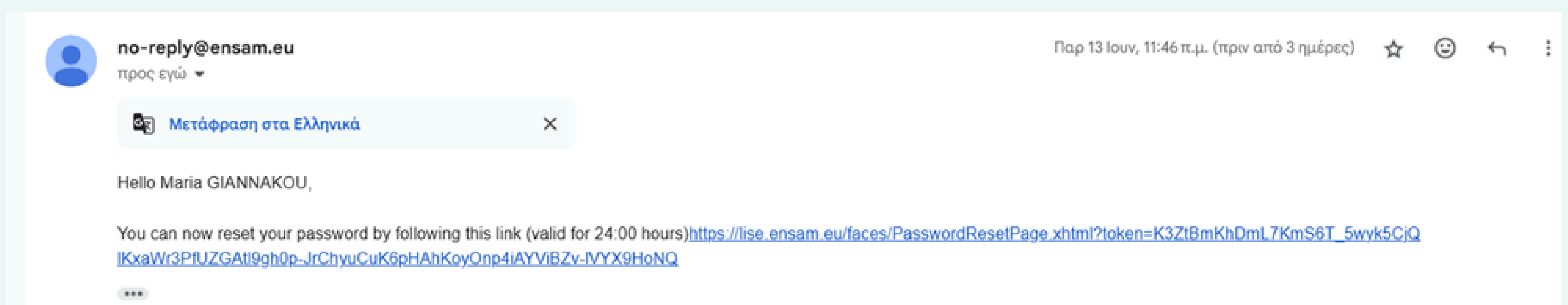


- Complétez les données de connexion avec votre mail personnel comme identifiant et votre nouveau mot de passe ;



J'ai oublié mon mot de passe LISE, que faire ?

Si vous avez oublié votre mot de passe ou si le mot de passe que vous venez de créer ne fonctionne pas, cliquez sur **“Reset my password”**. Vous recevrez un mail et vous devez cliquer sur le lien indiqué afin de réinitialiser votre mot de passe ou afin d'en créer un nouveau :




- Ensuite, ouvrez à nouveau le lien suivant pour vous connecter : <https://lise.ensam.eu/faces/Login.xhtml>;

2) Candidater

- Cliquez sur « **Candidater à Arts et Métiers** » ;





- Cliquez sur « Programmes Nationaux de Master » ;

Arts et Métiers Sciences et Technologies

< Candidater aux programmes d'Arts et Métiers

Programme Grande Ecole Arts et Métiers ParisTech (PGE)

Programmes d'ingénieur de spécialité en alternance (PIS)

Programmes Nationaux de Master (PNM)

Mastères spécialisés (MS)

Programmes bachelor

Autres programmes (Postgraduate...)

Digitalisation - Arts et Métiers à portée de main

L'Ecole a lancé à la rentrée une application mobile, à destination des élèves, enseignants et personnel, pour vous faciliter l'accès et le partage d'information depuis votre mobile ou depuis votre ordinateur.

Découvrez l'app mobile Arts et Métiers en la téléchargeant depuis les stores:
[Télécharger l'appli sur Google Play](#)
[Télécharger l'appli sur l'Apple Store](#)

Suivez les dernières actualités des réseaux sociaux de l'établissement, consultez votre emploi du temps (enseignants et élèves), disposez d'un accès aux applications (LISE, ETRE, SAVOIR, JobTeaser, Inside, les archives ouvertes, les ressources documentaires, etc.).

Toutes propositions d'évolution sont les bienvenues, nous restons à votre écoute.

BYOD - Usage d'équipements informatiques

Spécifications Matérielles Recommandées

Pour garantir une expérience optimale durant vos études à l'ENSAM, nous vous recommandons un PC avec les spécifications minimales suivantes :

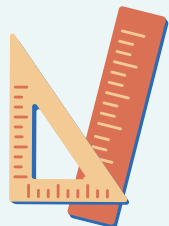
Processeur : Intel Core i5 ou équivalent
Stockage : SSD de 512 Go
Mémoire vive : 8 Go de RAM
Écran : 14 pouces
Ports : USB-C
Système d'exploitation : Windows 11

Exemple de PC

DELL Latitude 5430, qui offre des performances améliorées :

Écran : 14 pouces
Stockage : SSD de 512 Go
Mémoire vive : 16 Go de RAM

Pour toute question ou besoin d'assistance, n'hésitez pas à contacter le service informatique de votre campus.



- Choisissez « Candidat à un Diplôme National de Master » ;

Arts et Métiers Sciences et Technologies

< Programmes Nationaux de Master (PNM)

Candidat à un Diplôme National de Master

Digitalisation - Arts et Métiers à portée de main

L'Ecole a lancé à la rentrée une application mobile, à destination des élèves, enseignants et personnel, pour vous faciliter l'accès et le partage d'information depuis votre mobile ou depuis votre ordinateur.

Découvrez l'app mobile Arts et Métiers en la téléchargeant depuis les stores:
[Télécharger l'appli sur Google Play](#)
[Télécharger l'appli sur l'Apple Store](#)

Suivez les dernières actualités des réseaux sociaux de l'établissement, consultez votre emploi du temps (enseignants et élèves), disposez d'un accès aux applications (LISE, ETRE, SAVOIR, JobTeaser, Inside, les archives ouvertes, les ressources documentaires, etc.).

Toutes propositions d'évolution sont les bienvenues, nous restons à votre écoute.

BYOD - Usage d'équipements informatiques

Spécifications Matérielles Recommandées

Pour garantir une expérience optimale durant vos études à l'ENSAM, nous vous recommandons un PC avec les spécifications minimales suivantes :

Processeur : Intel Core i5 ou équivalent
Stockage : SSD de 512 Go
Mémoire vive : 8 Go de RAM
Écran : 14 pouces
Ports : USB-C
Système d'exploitation : Windows 11

Exemple de PC

DELL Latitude 5430, qui offre des performances améliorées :

Écran : 14 pouces
Stockage : SSD de 512 Go
Mémoire vive : 16 Go de RAM

Pour toute question ou besoin d'assistance, n'hésitez pas à contacter le service informatique de votre campus.

- Sélectionnez **“Je candidate dans le cadre d’un accord international pour un double diplôme”** si vous êtes étudiant international et ensuite cliquez sur **“Suivant”**; si vous êtes étudiant français, sélectionnez **“Je candidate à un programme national de Master dans le cadre d’un accord de double diplôme avec un établissement français”**.

Choisir votre situation

Change the language of the interface using icon at the top right of the page Zoom ⌵ +

Que cherchez-vous?

Votre choix / Your choice ⬅➡

Je candidate à un programme national de Master dans le cadre d’un accord de double diplôme avec un établissement français	<input type="button" value="+ S'inscrire"/>
Je candidate à un programme national de Master et je suis étudiant étranger I apply for national Master program and i'm an international student	<input type="button" value="+ S'inscrire"/>
Je candidate à un programme national de Master et je suis étudiant français	<input type="button" value="+ S'inscrire"/>
Je candidate dans le cadre d'un accord international, pour un double diplôme I apply for double degree programme, within the framework of an international double degree programme.	<input type="button" value="+ S'inscrire"/>
Je candidate dans le cadre d'un accord international, pour un ou deux semestres d'études I apply for one or two semester of studies, within the framework of an international agreement.	<input type="button" value="+ S'inscrire"/>
<input type="button" value="➤ Suivant"/>	

! Pour changer la langue, il faut cliquer sur l’icône en haut à droite de la page.

! To change the language, you need to click on the icon which is on the top right of your screen.

- Cliquez sur **“Valider ma saisie”**;



Admission MR Double Diplôme RI

Inscription

Année Année universitaire 2025-2026

Votre cas Je candidate dans le cadre d’un accord international, pour un double diplôme
I apply for double degree programme, within the framework of an international double degree programme.

* : saisie obligatoire

< Retour > Suivant



- Vérifiez si la saisie des données est correcte et cliquez sur “**Suivant**” ;



Admission MR Double Diplôme RI

Inscription

Année	Année universitaire 2025-2026
Votre cas	<p>Je candidate dans le cadre d'un accord international, pour un double diplôme</p> <p>I apply for double degree programme, within the framework of an international double degree programme.</p>

* : saisie obligatoire


✓ Valider ma saisie

⊗ Annuler

< Retour

> Suivant

- Lisez attentivement la liste avec les documents que vous devez téléverser et cliquez sur “**Suivant**”;



Introduction pour candidat au double diplôme master

Change the language of the interface using icon at the top right of the page

Étudiants venant dans le cadre d'un accord de partenariat

Avant de remplir ce dossier vous devez avoir été nommé officiellement par votre institution d'origine, autrement votre candidature ne sera pas acceptée. Cette nomination doit nous être envoyée en avance, par email à admissions@ensam.eu, par votre établissement.

Dans le cadre de ce partenariat conclu avec Arts et Métiers vous pouvez être candidat, soit à un parcours de double diplôme, soit à un parcours d'études en reconnaissance académique (un semestre ou une année d'études). Nous offrons en tout plus de 20 programmes de masters. Merci de vérifier avec votre établissement d'envoi ceux que vous pouvez choisir dans le cadre de notre accord.

Si vous avez un diplôme de Bachelor ou équivalent vous pouvez candidater en M1. Si vous avez un diplôme de Bachelor et avez déjà effectué une année de master, vous pouvez candidater directement en M2

Vous devez sélectionner un parcours à la page suivante en cliquant sur « **s'inscrire** »

Vous devrez téléverser ces documents pour compléter votre dossier :

- Une photo d'identité
- Un curriculum vitae
- Tous vos relevés de notes obtenus dans l'enseignement supérieur
- Un justificatif du diplôme le plus élevé
- Une lettre de motivation
- Une lettre de recommandation établie par un enseignant/encadrant
- Contrat d'études (seulement pour les étudiants venant dans le cadre d'un partenariat)

Tous les documents doivent être en anglais ou en français. Des documents dans une autre langue ne pourront pas être étudiés par l'équipe pédagogique.

Veuillez noter que **vous avez 10 jours pour compléter ce dossier**, à partir de sa date de création. Passé ce délai, si votre candidature n'a pas été soumise, elle sera effacée.

Si vous souhaitez compléter votre dossier en plusieurs fois, cliquez sur « poursuivre la candidature » pour reprendre la saisie en cours

Une fois ce dossier finalisé vous pourrez candidater à d'autres parcours proposés. Il vous sera demandé de classer vos dossiers dans l'ordre de vos préférences.

En cas d'admissions multiples il vous sera demandé de choisir un seul des parcours auxquels vous avez été admis.

Une seule lettre d'admission vous sera envoyée ensuite pour le parcours que vous avez finalement choisi.

Si vous êtes issu et résidez dans un pays à procédure « Etudes en France » <https://www.campusfrance.org/fr>:


Si connu, vous devrez indiquer votre numéro de dossier CampusFrance dans la suite de ce dossier de candidature.

Si votre candidature est retenue nous confirmerons votre admission en ligne sur CampusFrance. Cette procédure parallèle est obligatoire pour l'obtention du visa

Étudiants internationaux, pour toute question concernant votre candidature, contactez admissions@ensam.eu

< Retour

> Suivant



Tous les documents doivent être en ANGLAIS ou en FRANÇAIS !

Vous avez 10 jours pour compléter ce dossier, à partir de sa date de création. Passé ce délai, si votre candidature n'a pas été soumise, elle sera effacée.

- Entrez les informations nécessaires et cliquez sur “**Suivant**”:

.....

Informations étudiants internationaux

Admission MR Double Diplôme RI

Votre séjour à Arts et Métiers ParisTech

Comment comptez-vous financer vos études?

Financement personnel

☐

Financé par un gouvernement ou une institution

☐

Financé par une entreprise

☐

Bourses

☐

Merci de détailler

Avez-vous déjà une bourse pour votre séjour d'études à Arts et Métiers ParisTech?


Laquelle ?

Merci de joindre copie de l'attestation d'attribution

Avez-vous candidaté à une bourse ?

☐

- Choisissez le programme auquel vous souhaitez postuler et cliquez sur “**S’inscrire**” ;



Candidater à un Diplôme National de Master

Que cherchez-vous?

Recherche avancée

Zoom 0 + -

Groupe	Nom du parcours	Niveau de formation	Mention	Fermeture des candidatures	
ADM_MR_AM2S_AI_2_2526	Formation Programme national de Master, parcours "Advanced Manufacturing and Materials Science"	(Niveau M2)	Génie mécanique	30/06/2025	<div>+ S'inscrire</div>
ADM_MR_IMS_M2P_CL_2_2526	Formation Programme national de Master, parcours "Ingénierie des Matériaux et des Surfaces"	(Niveau M2)	Génie mécanique	10/09/2025	<div>+ S'inscrire</div>
ADM_MR_MAGIS_PA_2_2526	Formation Programme national de Master, parcours "Mécanique des matériaux pour l'ingénierie et l'intégrité des structures"	(Niveau M2)	Génie mécanique	30/06/2025	<div>+ S'inscrire</div>

< Retour

> Suivant

- Téléchargez le **contrat d'études** et remplissez le avec les cours ou le projet que vous voulez suivre à l'ENSAM. Il faut déposer le document rempli et signé par votre établissement d'envoi. Ensuite, cliquez sur **“Suivant”** ;

! Si vous avez besoin d'aide, il faut contacter le responsable pédagogique du partenariat à l'ENSAM. Vous pouvez contacter le service des admissions admissions@ensam.eu qui vous mettra en relation avec la personne concernée.

Contrat d'études

Merci de télécharger ce document et le remplir. Il faut déposer le document rempli sur un des formulaires suivants.

Zoom Ø + -

Que cherchez-vous ?



Recherche avancée

Exporter

Libellé

Documents

Contrat d'étude

Arts et Métiers Learning agreement.docx



< Retour

> Suivant

- Indiquez les informations concernant vos compétences linguistiques ;

Compétences linguistiques

Evaluation LVE

Date de cette évaluation de vos compétences

Langue *

Expression orale *

Compréhension orale *


Compréhension écrite *

Expression écrite *

Avez-vous passé un test *

Si oui indiquez le test

Si oui indiquez le score obtenu



! N'oubliez pas de téléverser le(s) document(s) qui justifie(nt) votre niveau de langue !



Avez-vous passé un test *

Si oui indiquez le test

Si oui indiquez le score obtenu


* : saisie obligatoire

Téléversements

Documents à envoyer

Attestation

16.jpg (46 Ko)




✓ Valider ma saisie

✕ Annuler

< Retour

> Suivant



! Pensez à indiquer tout d'abord votre niveau en ANGLAIS et en FRANÇAIS !



- Pour ajouter une langue, cliquez sur « **Ajouter** » et remplissez les cases concernant la langue indiquée ;



Fournir une évaluation de vos compétences en Français et en Anglais

Zoom Ø + -


+ Ajouter

Date ↕	LVE ↕	Compréhension écrite ↕	Compréhension orale ↕	Expression écrite ↕	Expression orale ↕	Avez-vous passé un test ↕	Libellé ↕
	GREC MODERNE	4. Bilingue ou Maternelle	4. Bilingue ou Maternelle	4. Bilingue ou Maternelle	4. Bilingue ou Maternelle	Non	<input type="button" value="Modifier"/>

< Retour

> Suivant

- Entrez vos coordonnées personnelles et téléversez une photo **type passeport/pièce d'identité** de vous :



Informations personnelles

Informations personnelles

Votre adresse permanente

Adresse *

Complément 1

Code postal en FRANCE(mettre 0000 si pas en France)

Code postal


Pays

Code postal si adresse à l'étranger

Ville si adresse à l'étranger

Coordonnées

! Les formats d'images possibles : jpg !



- Saisissez les informations nécessaires concernant votre établissement et votre parcours. Téléversez **la copie de votre diplôme** et **relevé de notes**, validez votre saisie et ensuite cliquez sur “**Suivant**” ;

Vos diplômes et formations

Diplôme

Établissement *

Intitulé de la formation *

Diplôme obtenu *

Année d'obtention *

Niveau de diplôme *

Pays du diplôme *

* : saisie obligatoire

Téléversements

Documents à envoyer

Copie du diplôme

Ajouter...

Relevé de notes *

Ajouter...

✓ Valider ma saisie

✗ Annuler

< Retour

> Suivant



* **Pensez à ajouter tous les relevés de notes obtenus après le Lycée !**



- Si vous avez des **expériences professionnelles**, indiquez les détails dans cet onglet ; si vous n'avez pas d'expériences professionnelles, cliquez directement sur « **Valider ma saisie** » et ensuite sur « **Suivant** » ;



Vos expériences professionnelles

Expérience professionnelle

Entreprise *

Fonction *

Durée (en mois) *

Type de contrat *

* : saisie obligatoire

✓ Valider ma saisie

⌂ Annuler

< Retour

> Suivant

*Vous pouvez toujours faire des modifications sur votre saisie des données en cliquant sur “**Modifier**” ou sur “**Retour**” !

Téléversements

Documents à envoyer

Copie du diplôme

15m.jpg (77 Ko)

↓

Relevé de notes


10m.jpg (48 Ko)

↓

✎ Modifier

✕ Supprimer

✚ Ajouter

- Finalisez votre candidature en acceptant et certifiant l'exactitude des informations communiquées. Ensuite, cliquez sur « **Valider ma saisie** ». Pour la validation définitive de votre dossier cliquez sur « **Suivant** » ; 

Certifie et atteste

Formation Programme national de Master, parcours "Ingénierie des Matériaux et des Surfaces"

Attention: pour finaliser votre inscription vous devez certifier l'exactitude des informations ET attester que votre dossier est complet

Certifications

Vous certifiez l'exactitude des informations communiquées *

☐ Oui

* : saisie obligatoire

✓ Valider ma saisie

⌂ Annuler

< Retour

> Suivant

!!! En cliquant sur « Suivant » vous soumettez définitivement votre dossier de candidature (VALIDATION DEFINITIVE). Une fois la validation définitive faite, vous ne pouvez plus faire de modifications sur votre dossier de candidature. Si vous voulez revenir sur votre dossier avant la validation définitive, vous pouvez cliquer sur « Retour ».



Conseil : Avant de valider votre dossier, y pensez :

- Ai-je joint tous les documents ?
- Ai-je indiqué toutes les informations nécessaires ?

- Une fois votre dossier soumis, ce message apparaît sur votre écran ; 

Fin du processus de candidature

Votre dossier a bien été pris en compte. Nous le traiterons dans les meilleurs délais.

< Retour

- Par ailleurs, vous recevrez un mail dans votre adresse mail personnelle que vous avez utilisé pour créer ce compte LISE indiquant que votre dossier a été pris en compte, ce qui valide officiellement que vous avez bien soumis votre candidature ;



Dans le cas où vous ne recevez pas un tel mail, contactez le service d'admissions : admissions@ensam.eu

Votre dossier sera traité dans les meilleurs délais. Vous serez informé(e) de l'évolution de votre candidature par nos services.

**** Les lettres d'admission définitives avec le campus d'affectation vous seront communiquées courant juin - début juillet. Si vous avez besoin d'une lettre d'admission provisoire, il faut contacter le service des admissions admissions@ensam.eu***

